

Бухгалтерский баланс
на 31 декабря 2024 г.

Форма по ОКУД _____
Дата (число, месяц, год) _____
Организация Общество с ограниченной ответственностью "ЭнергоСетьРемонт" по ОКПО _____
Идентификационный номер налогоплательщика _____ ИНН _____
Вид экономической деятельности Ремонт электрического оборудования по ОКВЭД 2 _____
Организационно-правовая форма / форма собственности общество с ограниченной ответственностью по ОКОПФ/ОКФС _____
Единица измерения: тыс. руб. _____ по ОКЕИ _____
Местонахождение (адрес) 428028, Чувашская Республика, г. Чебоксары
проспект Мира, дом 1, кабинет 302

Коды		
0710001		
31	12	2024
44049651		
2130218121		
33.14		
12300	16	
384		

Бухгалтерская отчетность подлежит обязательному аудиту ДА НЕТ
Наименование аудиторской организации/фамилия, имя, отчество (при наличии) индивидуального аудитора _____

Идентификационный номер налогоплательщика аудиторской организации/индивидуального аудитора _____ ИНН _____
Основной государственный регистрационный номер аудиторской организации/индивидуального аудитора _____ ОГРН/ОГРНИП _____

Пояснения ¹	Наименование показателя ²	Код	На 31 декабря	На 31 декабря	На 31 декабря
			20 <u>24</u> г. ³	20 <u>23</u> г. ⁴	20 <u>22</u> г. ⁵
	АКТИВ				
	I. ВНЕОБОРОТНЫЕ АКТИВЫ				
	Нематериальные активы, в том числе	1110			
	НМА	1111			
	неоконченные вложения в приобретение НМА	1112			
	авансы выданные под приобретение НМА	1113			
	Результаты исследований и разработок, в том числе	1120			
	НИОКР	1121			
	незаконченные и неоформленные НИОКР	1122			
	авансы выданные под выполнение НИОКР	1123			
	Нематериальные поисковые активы	1130			
	Материальные поисковые активы	1140			
п.3.1.3	Основные средства, в том числе	1150	315	14166	3381
п.3.1.3.1	основные средства	1151	0	1458	1510
	незавершенные капитальные вложения, включая материалы на их завершение	1152			
	оборудование к установке	1153			
	авансы выданные под капитальные вложения	1154			
п.3.1.3.2	право пользования активом	1155	315	12708	1871
	инвестиционная недвижимость	1156			
	Доходные вложения в материальные ценности, в том числе	1160			
	доходные вложения в материальные ценности	1161			



	незавершенные капитальные вложения в доходные вложения, включая авансы выданные	1162			
	Финансовые вложения, в том числе	1170			
	инвестиции в дочернии общества (доля владения более 50%)	1171			
	инвестиции в зависимые общества (доля владения не менее 20%)	1172			
	инвестиции в другие организации	1173			
	займы выданные	1174			
	прочие	1175			
п.3.1.14	Отложенные налоговые активы	1180	655	464	486
	Прочие внеоборотные активы	1190			
	включая предоплаченные расходы	1195			
	Итого по разделу I	1100	970	14630	3867
	II. ОБОРОТНЫЕ АКТИВЫ				
п.3.1.5, 3.1.5.1	Запасы, в том числе	1210	313	136	223
п.3.1.5, 3.1.5.1	сырье, материалы и другие аналогичные ценности	1211	313	136	223
	затраты в незавершенном производстве	1212			
	готовая продукция и товары для перепродажи	1213			
	товары отгруженные	1214			
	расходы будущих периодов	1215			
	прочие активы, предназначенные для продажи	1216			
	Налог на добавленную стоимость по приобретенным ценностям	1220			
п.3.1.6	Дебиторская задолженность, всего	1230	7749	12870	12716
	Долгосрочная дебиторская задолженность (платежи по которой ожидаются более чем через 12 месяцев после отчетной даты), в том числе	1231			
	покупатели и заказчики	1232			
	авансы выданные	1233			
	прочая	1234			
п.3.1.6	Краткосрочная дебиторская задолженность (платежи по которой ожидаются в течение 12 мес. после отчетной даты), в том числе	1235	7749	12870	12716
	покупатели и заказчики	1236	7325	12647	12557
	авансы выданные	1237	19	21	20
	прочая	1238	406	202	139
	Финансовые вложения(за исключением денежных эквивалентов), в том числе	1240			
	займы выданные	1241			
	прочие краткосрочные финансовые вложения	1242			
	Денежные средства и денежные эквиваленты, в том числе	1250	394	125	497
	в кассе	1251			
	на расчетном счете	1252	394	125	497
	на валютных счетах	1253			
	денежные эквиваленты	1254			
	прочие денежные средства	1255			
п.3.1.7	Прочие оборотные активы, в том числе	1260	40	51	59
	предоплаченные расходы	1265			
	НДС с авансов полученных	1266			
	Итого по разделу II	1200	8496	13182	13495
	БАЛАНС	1600	9467	27812	17362



Пояснение ¹	Наименование показателя ²	Код	На 31 декабря	На 31 декабря	На 31 декабря
			20 24 г. ³	20 23 г. ⁴	20 22 г. ⁵
	ПАССИВ				
	III. КАПИТАЛ И РЕЗЕРВЫ⁶				
п.3.1.8	Уставный капитал	1310	100	100	100
	Собственные акции, выкупленные у акционеров	1320	()7	()	()
	Переоценка внеоборотных активов	1340			
	Добавочный капитал (без переоценки)	1350			
	Резервный капитал	1360			
п.3.1.9	Нераспределенная прибыль (непокрытый убыток)	1370	562	277	81
	Нераспределенная прибыль (непокрытый убыток) прошлых лет	1371	277	81	-(1 013)
	Нераспределенная прибыль (непокрытый убыток) текущего года	1372	285	x	x
	Итого по разделу III	1300	662	377	181
	IV. ДОЛГОСРОЧНЫЕ ОБЯЗАТЕЛЬСТВА				
	Заемные средства, в том числе:	1410			
	полученные кредиты	1411			
	полученные займы	1412			
п.3.1.14	Отложенные налоговые обязательства	1420	13	10	11
п.3.1.15	Оценочные обязательства	1430	1935	1334	966
п.3.1.11	Прочие обязательства, в том числе:	1450	254	11690	1802
	поставщики и подрядчики	1451			
	авансы полученные	1452			
	прочие кредиторы	1453			
п.3.1.11	арендные обязательства	1454	254	11690	1802
	Итого по разделу IV	1400	2202	13034	2779
	V. КРАТКОСРОЧНЫЕ ОБЯЗАТЕЛЬСТВА				
	Заемные средства, в том числе:	1510			
	полученные кредиты				
	полученные займы	1512			
3.1.11	Кредиторская задолженность, в том числе:	1520	5386	12749	13004
	поставщики и подрядчики	1521	505	6739	7433
	авансы полученные	1522			
	задолженность перед персоналом организации	1523	1735	1654	0
	задолженность перед государственными внебюджетными фондами	1524	800	652	2982
п.3.1.12	задолженность по налогам и сборам	1525	2034	2501	2454
	арендные обязательства	1528	231	1178	133
	прочие кредиторы	1529	81	25	2
	Доходы будущих периодов	1530	0		
п.3.1.15	Оценочные обязательства	1540	1217	1652	1398
	Прочие обязательства, в том числе:	1550			
	НДС с авансов выданных	1556			
	Итого по разделу V	1500	6603	14401	14402
	БАЛАНС	1700	9467	27812	17362

Руководитель  А.К.Шаварин
(подпись) (расшифровка подписи)

Лицо, ответственное за ведение бухгалтерского учета

Главный бухгалтер



М.А.Болдынкина

(Должность *)

(подпись)

(расшифровка подписи)



Утв. приказом Минфина РФ
от 2 июля 2010 г. № 66н
(в ред. Приказов Минфина России
от 06.04.2015 № 57н, от 06.03.2018 № 41н,
от 19.04.2019 № 61н)

Отчет о финансовых результатах
за январь-декабрь **20 24** г.

Организация Общество с ограниченной ответственностью "ЭнергоСетьРемонт"
Идентификационный номер налогоплательщика _____
Вид экономической деятельности Ремонт электрического оборудования
Организационно-правовая форма / форма собственности общество с ограниченной ответственностью
Единица измерения: тыс. руб.

Дата (число, месяц, год) _____
Форма по ОКУД _____
по ОКПО _____
ИНН _____
по _____
ОКВЭД 2 _____
по ОКОПФ/ОКФС _____
по ОКЕИ _____

Коды		
0710002		
31	12	2024
44049651		
2130218121		
33.14		
12300		16
384		


Пояснения ¹	Наименование показателя ²	Код	За январь-декабрь	
			20 24 г. ³	20 23 г. ⁴
	Доходы и расходы по обычным видам деятельности			
п.3.2.1	Выручка ⁵	2110	99373	114377
п.3.2.2	Себестоимость продаж	2120	-89831	-106358
	Валовая прибыль (убыток)	2100	9542	8019
п.3.2.3	Коммерческие расходы	2210	()	()
п.3.2.4	Управленческие расходы	2220	-8598	-6949
	Прибыль (убыток) от продаж	2200	944	1070
	Прочие доходы и расходы			
	Доходы от участия в других организациях	2310		
п.3.2.6	Проценты к получению	2320	171	130
п.3.2.7	Проценты к уплате	2330	-1347	-678
п.3.2.8	Прочие доходы	2340	770	156
п.3.2.8	Прочие расходы	2350	-298	-200
	Прибыль (убыток) до налогообложения	2300	240	478
	Налог на прибыль	2410	-84	-282
	в том числе:			
	текущий налог на прибыль	2411	-143	-261
п.3.2.9	отложенный налог на прибыль	2412	59	-21
	Прочее	2460	129	
	Чистая прибыль (убыток)	2400	285	196



Пояснения ¹	Наименование показателя ²	Кол	За январь-декабрь		
			20	24	г. ³
	СПРАВОЧНО				
	Результат от переоценки внеоборотных активов, не включаемый в чистую прибыль (убыток) периода	2510			
	в том числе: Результат от прочих операций, не включаемый в чистую прибыль (убыток) периода	2520			
	Налог на прибыль от операций, результат которых не включается в чистую прибыль (убыток) периода	2530			
	Совокупный финансовый результат периода*	2500	285		196
	Базовая прибыль (убыток) на акцию	2900			
	Разводненная прибыль (убыток) на акцию	2910			

Руководитель А.К.Шаварин Лицо, ответственное за ведение бухгалтерского учета М.А.Болдынкина
 (подпись) (расшифровка подписи) (Должность *) (подпись) (расшифровка подписи)

« 25 » января 20 25 г.



Утв. приказом Минфина РФ
от 2 июля 2010 г. № 66н
(в ред. Приказов Минфина России
от 06.04.2015 № 57н, от 06.03.2018 № 41н,
от 19.04.2019 № 61н)

Отчет об изменениях капитала за 20 24 г.

Коды	
0710004	
31	12 2024
44049651	
2130218121	
33.14	
12300	16
384	


Форма по ОКУД
Дата (число, месяц, год)
по ОКПО
ИНН
по ОКВЭД 2
по ОКПФ/ОКФС
по ОКЕИ

Организация Общество с ограниченной ответственностью "ЭнергоСетьРемонт"
Идентификационный номер налогоплательщика _____
Вид экономической деятельности Ремонт электрического оборудования
Организационно-правовая форма / форма собственности общество с ограниченной ответственностью

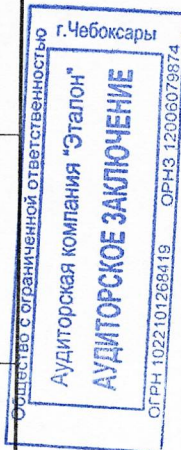
Единица измерения: тыс. руб.

1. Движение капитала

Наименование показателя	Код	Уставный капитал	Собственные акции, выкупленные у акционеров	Добавочный капитал	Резервный капитал	Нераспределенная прибыль (непокрытый убыток)	Итого
Величина капитала на 31 декабря 20 2022 г. ¹	3100	100	0			81	181
За 20 23 г. ²							
Увеличение капитала — всего:	3210					196	196
в том числе:							
чистая прибыль	3211	x	x	x	x		196
переоценка имущества	3212	x	x		x		
доходы, относящиеся непосредственно на увеличение капитала	3213	x	x		x		
дополнительный выпуск акций	3214				x	x	
увеличение номинальной стоимости акций	3215				x		
реорганизация юридического лица	3216						




Уменьшение капитала — всего:	3220		У акционеров	Капитал	прибыль (непокрытый убыток)	(0)	(0)
в том числе:							
Убыток	3221	X	X	X			(0)
переоценка имущества	3222	X	X	X			(0)
расходы, относящиеся непосредственно на уменьшение капитала	3223	X	X	X			(0)
уменьшение номинальной стоимости акций	3224						(0)
уменьшение количества акций	3225						(0)
реорганизация юридического лица	3226						(0)
дивиденды	3227	X	X	X			(0)
Изменение добавочного капитала	3230	X	X	X			(0)
Изменение резервного капитала	3240	X	X	X			X
Величина капитала на 31 декабря 20 23 г. ²	3200	100				277	377
За 20 24 г. ³							
Увеличение капитала — всего:	3310					285	285
в том числе:							
чистая прибыль	3311	X	X	X			285
переоценка имущества	3312	X	X	X			285
доходы, относящиеся непосредственно на увеличение капитала	3313	X	X	X			
дополнительный выпуск акций	3314						
увеличение номинальной стоимости акций	3315						X
реорганизация юридического лица	3316						X
Уменьшение капитала — всего:	3320						(0)
в том числе:							
Убыток	3321	X	X	X			(0)
переоценка имущества	3322	X	X	X			(0)
расходы, относящиеся непосредственно на уменьшение капитала	3323	X	X	X			(0)
уменьшение номинальной стоимости акций	3324						(0)
уменьшение количества акций	3325						(0)
реорганизация юридического лица	3326						(0)
дивиденды	3327	X	X	X			(0)
Изменение добавочного капитала	3330	X	X	X			(0)
Изменение резервного капитала	3340	X	X	X			X
Величина капитала на 31 декабря 20 24 г. ³	3300	100				562	662



2. Корректировки в связи с изменением учетной политики и исправлением ошибок

Наименование показателя	Код	Изменение капитала за 20 23 г. ²		На 31 декабря 20 23 г. ²
		На 31 декабря 20 22 г. ¹	за счет чистой прибыли (убытка)	
Капитал — всего				
до корректировок	3400	181	196	377
корректировка в связи с:				
изменением учетной политики	3410			
исправлением ошибок	3420			
после корректировок	3500	181	196	377
В том числе:				
нераспределенная прибыль (непокрытый убыток)				
до корректировок	3401	81	196	377
корректировка в связи с:				
изменением учетной политики	3411			
исправлением ошибок	3421			
после корректировок	3501	81	196	377
Другие статьи капитала, по которым осуществлены корректировки:				
(по статьям)				
до корректировок	3402			
корректировка в связи с:				
изменением учетной политики	3412			
исправлением ошибок	3422			
после корректировок	3502			



Наименование показателя	Код	На 31 декабря 20 24 г. ³	На 31 декабря 20 23 г. ²	На 31 декабря 20 22 г. ¹
Чистые активы	3600	662	377	181

Руководитель

Шаварин А.К.
(расшифровка подписи)



Лицо, ответственное за ведение бухгалтерского учета

Главный бухгалтер

Болдынкина М.А.

(подпись)

(расшифровка подписи)



**Отчет о движении денежных средств
за январь-декабрь 20 24 г.**

Форма по ОКУД _____
Дата (число, месяц, год) _____
Организация Общество с ограниченной ответственностью "ЭнергоСетьРемонт" по ОКПО _____
Идентификационный номер налогоплательщика _____ по ОКПО _____
Вид экономической деятельности _____ по ОКВЭД 2 _____
Организационно-правовая форма / форма собственности _____ по ОКОПФ/ОКФС _____
общество с ограниченной ответственностью _____ по ОКЕИ _____
Единица измерения: тыс. руб. _____

Коды		
0710005		
31	12	2024
44049651		
2130218121		
33.14		
12300	16	
384		

Наименование показателя	Код	За январь-декабрь		За январь-декабрь	
		20	24 г. ¹	20	23 г. ²
		Всего	в т.ч. операции с основными дочерними и зависимыми организациями, включая аффилированные компании	Всего	в т.ч. операции с основными дочерними и зависимыми организациями, включая аффилированные компании
Денежные потоки от текущих операций					
Поступления — всего	4110	103929	47378	114432	44595
в том числе:					
от продажи продукции, товаров, работ и услуг	4111	103758	47378	114302	44595
арендные платежи, лицензионные платежи, роялти, комиссионные платежи и иных аналогичных платежей	4112				
от перепродажи финансовых вложений	4113				
прочие поступления	4119	171	0	130	0
Платежи — всего	4120	(103753)	(6688)	(114292)	(4442)
в том числе:					
поставщикам (подрядчикам) за сырье, материалы, работы, услуги	4121	(52894)	(5341)	(70627)	(3252)
в связи с оплатой труда работников	4122	(48216)	()	(41270)	()
процентов по долговым обязательствам	4123	(1347)	(1347)	(678)	(678)
налога на прибыль организаций	4124	(275)	()	(530)	()
прочие платежи	4125	(1021)	()	(1187)	()
Сальдо денежных потоков от текущих операций	4100	176		140	
Денежные потоки от инвестиционных операций					
Поступления — всего	4210	1527	1527		
в том числе:					
от продажи внеоборотных активов (кроме финансовых вложений)	4211	1527	1527		
от продажи акций других организаций (долей участия)	4212				
от возврата предоставленных займов, от продажи долговых ценных бумаг (прав требования денежных средств к другим лицам)	4213				
дивидендов, процентов по долговым финансовым вложениям и аналогичных поступлений от долевого участия в других организациях	4214				
прочие поступления	4219				
Платежи — всего	4220	()	()	(0)	(0)
в том числе:					
в связи с приобретением, созданием, модернизацией, реконструкцией и подготовкой к использованию внеоборотных активов	4221	()	()	(0)	(0)
в связи с приобретением акций других организаций (долей участия)	4222	()	()	()	()
в связи с приобретением долговых ценных бумаг (прав требования денежных средств к другим лицам), предоставление займов другим лицам	4223	()	()	()	()
процентов по долговым обязательствам, включаемым в стоимость инвестиционного актива	4224	()	()	()	()
на прочие платежи	4229	()	()	()	()
Сальдо денежных потоков от инвестиционных операций	4200	0	0	0	0



Наименование показателя	Код	За январь-декабрь			За январь-декабрь		
		20	23	г.	20	22	г.
		Всего	в т.ч. операции с основными, дочерними и зависимыми организациями		Всего	в т.ч. операции с основными, дочерними и зависимыми организациями	
Денежные потоки от финансовых операций							
Поступления — всего	4310						
в том числе:							
получение кредитов и займов	4311						
денежных вкладов собственников (участников)	4312						
от выпуска акций, увеличения долей участия	4313						
от выпуска облигаций, векселей и других долговых ценных бумаг и др.)	4314						
прочие поступления	4319						
Платежи — всего	4320	(1434)	(1434)		(512)	(512)	
в том числе:							
собственникам (участникам) в связи с выкупом у них акций (долей участия) организации или их выходом из состава участников	4321	0	0		0	0	
на уплату дивидендов и иных платежей по распределению прибыли в пользу собственников (участников)	4322	0	0		0	0	
в связи с погашением (выкупом) векселей и других долговых ценных бумаг, возврат кредитов и займов	4323	0	0		0	0	
на прочие платежи	4329	(1434)	(1434)		0	0	
Сальдо денежных потоков от финансовых операций	4300	-1434	-1434		(512)	(512)	
Сальдо денежных потоков за отчетный период	4400	0	0		-512	-512	
Остаток денежных средств и денежных эквивалентов на начало отчетного периода	4450	0	0		497	497	
Остаток денежных средств и денежных эквивалентов на конец отчетного периода	4500	0	0		125	125	
Величина влияния изменений курса иностранной валюты по отношению к рублю	4490						

Руководитель

А.К.Шаварин

(расшифровка подписи)

Лицо, ответственное за ведение бухгалтерского учета

Главный бухгалтер

М.А.Болдянкина

(расшифровка подписи)

31 » января 20 25 г.

